

Aufbügeln von Velourmotiven

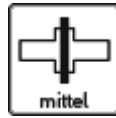
- Schaffen Sie einen harten, stabilen, hitzeunempfindlichen Untergrund z.B. eine extra Holzplatte auf einem Tisch - das Bügelbrett ist nur bedingt fürs Bügeln mit Druck geeignet.
- Legen Sie das saubere Kleidungsstück und das Motiv bereit.



Bügeleisentemperatur
ca. Stufe 2



Druckdauer
Punktuell andrücken nicht schieben!!!



Anpressdruck
mittel



Trägerfolie abziehen

- Evtl. nochmals mit Backpapier abdecken und ca. 2 sec. Nachpressen

Pflege: Grundsätzlich auf links waschen und bügeln!!


Sofort nach dem Waschen trocknen, um Knicke und Falten zu vermeiden!!



Alle Angaben ohne Gewähr, wir empfehlen vorab einen Anwendungstest.

Aufbügeln von Flexfolien

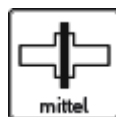
- Schaffen Sie einen harten, stabilen, hitzeunempfindlichen Untergrund z.B. eine extra Holzplatte auf einem Tisch - das Bügelbrett ist nur bedingt fürs Bügeln mit Druck geeignet.
- Legen Sie das saubere Kleidungsstück und das Motiv bereit.



Bügeleisentemperatur
ca. Stufe 2



Druckdauer
Punktuell andrücken nicht schieben!!!



Anpressdruck
mittel



Trägerfolie abziehen
Motivfolie kalt abziehen!!!

- Evtl. nochmals mit Backpapier abdecken und ca. 2 sec. Nachpressen

Pflege: Grundsätzlich auf links waschen und bügeln!!

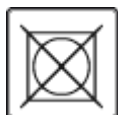
Sofort nach dem Waschen trocknen, um Knicke und Falten zu vermeiden!!



einfarbige Folienm



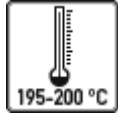
Glitterfolien



Alle Angaben ohne Gewähr, wir empfehlen vorab einen Anwendungstest.

Aufbügeln von Bügelmotiven

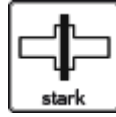
- Schaffen Sie einen harten, stabilen, hitzeunempfindlichen Untergrund z.B. eine extra Holzplatte auf einem Tisch - das Bügelbrett ist nur bedingt fürs Bügeln mit Druck geeignet.
- Legen Sie das saubere Kleidungsstück und das Motiv bereit.



Bügeleisentemperatur
ca. Stufe 3



Druckdauer
Punktuell andrücken nicht schieben!!!



Anpressdruck
stark



Trägerfolie abziehen

- Evtl. nochmals mit Backpapier abdecken und ca. 2 sec. Nachpressen

Pflege: Grundsätzlich auf links waschen und bügeln!!

Sofort nach dem Waschen trocknen, um Knicke und Falten zu vermeiden!!



Alle Angaben ohne Gewähr, wir empfehlen vorab einen Anwendungstest.

Die Folien/Velours sind Größtenteils ÖKOTEX 100 geprüft.

www.tipp-tapp-stoffe.de